



ТЕРРИТОРИАЛЬНЫЙ ОРГАН ФЕДЕРАЛЬНОЙ
СЛУЖБЫ ГОСУДАРСТВЕННОЙ СТАТИСТИКИ
ПО ТОМСКОЙ ОБЛАСТИ

Оперативные данные промышленного производства Томской области



февраль 2023 года



ФЕДЕРАЛЬНАЯ СЛУЖБА
ГОСУДАРСТВЕННОЙ СТАТИСТИКИ

Оперативные данные промышленного производства

Томской области

февраль 2023 года

- 01 Объем отгруженных товаров, выполненных работ и услуг собственными силами
- 02 Индекс промышленного производства
- 03 Добыча полезных ископаемых
- 04 Обрабатывающие производства
- 05 Обеспечение электрической энергией, газом и паром
- 06 Водоснабжение, водоотведение, утилизация отходов




ОБЪЕМ ОТГРУЖЕННЫХ ТОВАРОВ, ВЫПОЛНЕННЫХ РАБОТ И УСЛУГ СОБСТВЕННЫМИ СИЛАМИ

Январь-февраль 2023 г. , млн. руб.,
темп роста к периоду 2022г., %



77 216,2 79,8

ПРОМЫШЛЕННОСТЬ



10 761,9 116,3

Обеспечение электрической энергией, газом и паром; кондиционирование воздуха



41 734,3 106,4

Обрабатывающие производства



1 545,4 102,4

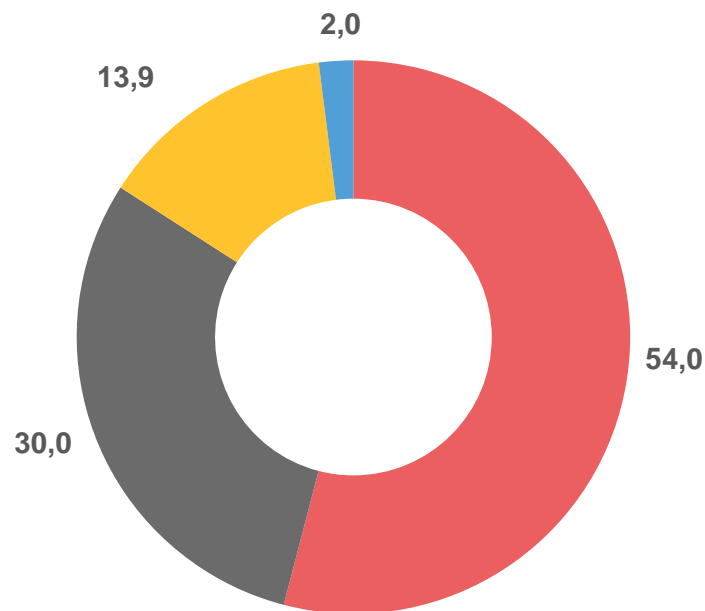
Водоснабжение; водоотведение, организация сбора и утилизации отходов, деятельность по ликвидации загрязнений



23 174,6 49,6

Добыча полезных ископаемых

Структура объема отгруженных товаров собственного производства, выполненных работ и услуг собственными силами в % к итогу




■ Обрабатывающие производства

■ Добыча полезных ископаемых

■ Обеспечение электрической энергией, газом и паром; кондиционирование воздуха

■ Водоснабжение; водоотведение, организация сбора и утилизации отходов, деятельность по ликвидации загрязнений



ИНДЕКСЫ ПРОМЫШЛЕННОГО ПРОИЗВОДСТВА

в % к предыдущему месяцу

февраль 2023 г. в % к январю 2023 г.



90,8

ИПП



102,2

Водоснабжение; водоотведение, организация сбора и утилизации отходов, деятельность по ликвидации загрязнений



93,2

Обработывающие производства



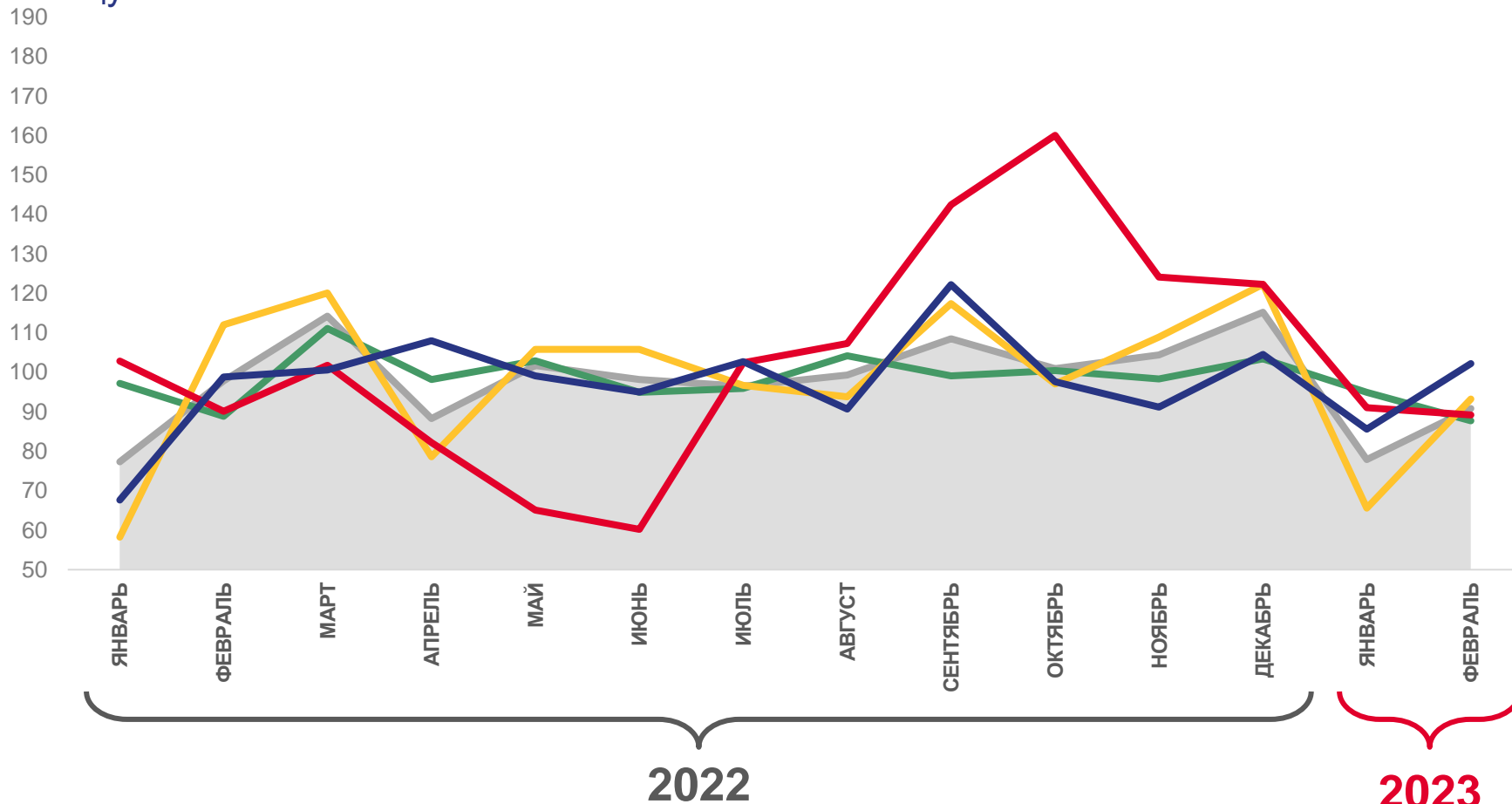
89,2

Обеспечение электрической энергией, газом и паром; кондиционирование воздуха



87,7

Добыча полезных ископаемых



Индекс промышленного производства



Обработывающие производства



Добыча полезных ископаемых

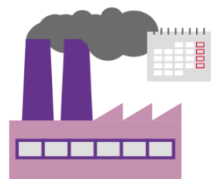


Обеспечение электрической энергией, газом и паром; кондиционирование воздуха



Водоснабжение; водоотведение, организация сбора и утилизации отходов, деятельность по ликвидации загрязнений





ИНДЕКСЫ ПРОМЫШЛЕННОГО ПРОИЗВОДСТВА


в % к соответствующему месяцу предыдущего года

февраль 2023 г. в % к февралю 2022 г.



93,3

ИПП



101,2

Обеспечение электрической энергией, газом и паром; кондиционированием воздуха



93,0

Добыча полезных ископаемых



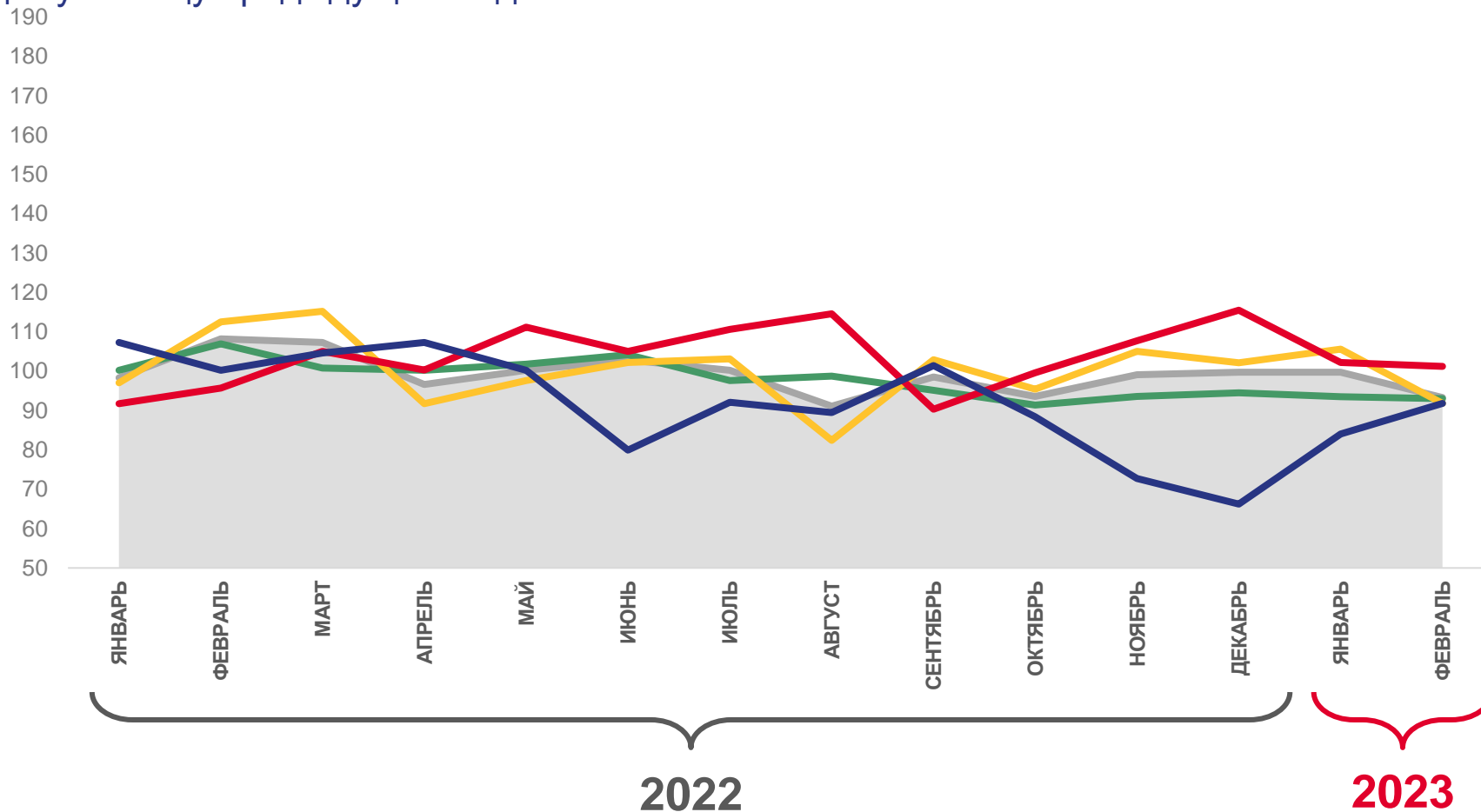
91,8

Обработывающие производства



91,8

Водоснабжение; водоотведение, организация сбора и утилизации отходов, деятельность по ликвидации загрязнений



Индекс промышленного производства



Обработывающие производства



Добыча полезных ископаемых




Обеспечение электрической энергией, газом и паром; кондиционирование воздуха




Водоснабжение; водоотведение, организация сбора и утилизации отходов, деятельность по ликвидации загрязнений





ИНДЕКСЫ ПРОМЫШЛЕННОГО ПРОИЗВОДСТВА

январь-февраль 2023 г. в %
к январю-февралю 2022 г., %



96,5

Промышленное производство



101,8

Обеспечение электрической энергией,
газом и паром; кондиционированием воздуха



98,2

Обработывающие производства



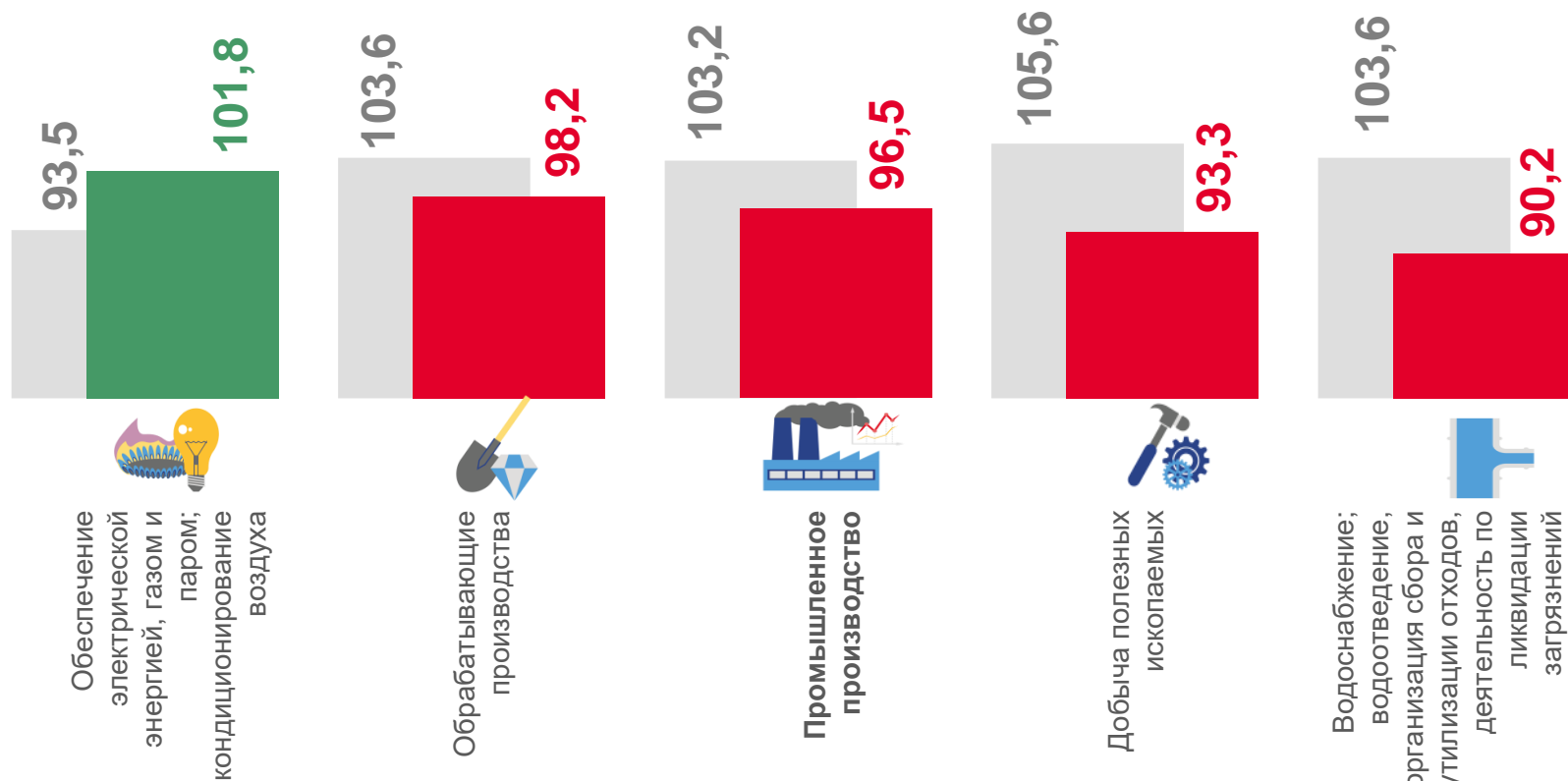
93,3

Добыча полезных ископаемых



90,2

Водоснабжение; водоотведение,
организация сбора и утилизации
отходов, деятельность по
ликвидации загрязнений






ДОБЫЧА ОТДЕЛЬНЫХ ВИДОВ ПОЛЕЗНЫХ ИСКОПАЕМЫХ

январь-февраль 2023 г. в % к январю-февралю 2022 г.



Газ нефтяной попутный
(газ горючий природный
нефтяных месторождений)

▲ **108,3**



Газ горючий природный
(газ естественный)

▼ **98,3**



Нефть обезвоженная,
обессоленная и
стабилизированная

▼ **89,8**



Смеси песчано-
гравийные

▲ **200,0**



Гранулы, крошка и порошок; галька,
гравий

▼ **94,9**




Пески природные

▼ **88,5**



ИНДЕКСЫ ПРОИЗВОДСТВА ПО ДОБЫЧЕ ПОЛЕЗНЫХ ИСКОПАЕМЫХ

февраль 2023 г. в % к январю 2023 г.



Добыча полезных ископаемых



Добыча прочих полезных ископаемых



Добыча нефти и природного газа

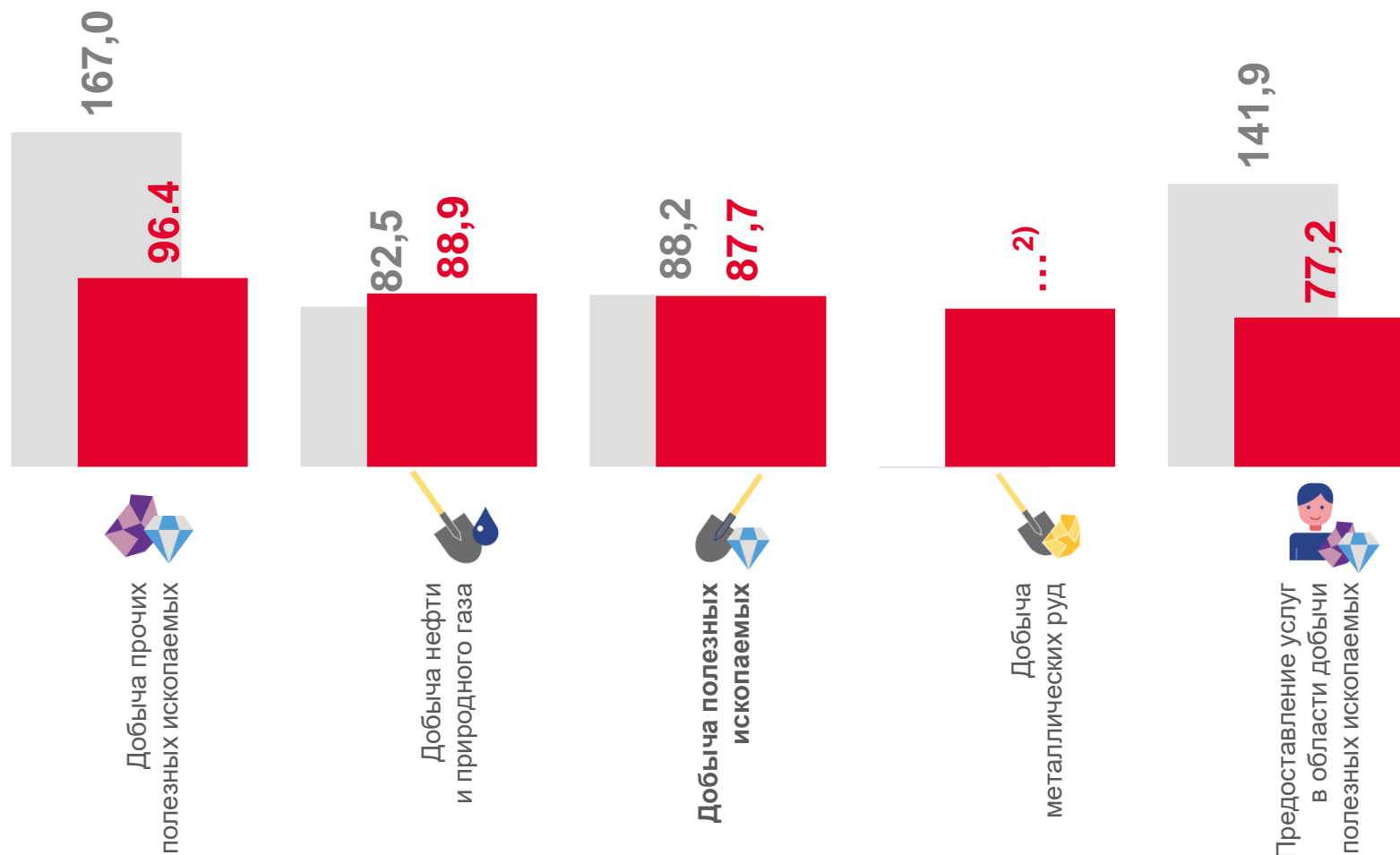


Добыча металлических руд



Предоставление услуг в области добычи полезных ископаемых

²⁾ Данные не публикуются в целях обеспечения конфиденциальности первичных статистических данных, полученных от организаций, в соответствии с Федеральным законом от 29.11.07 №282-ФЗ (ст.4,п.5; ст.9,п.1).



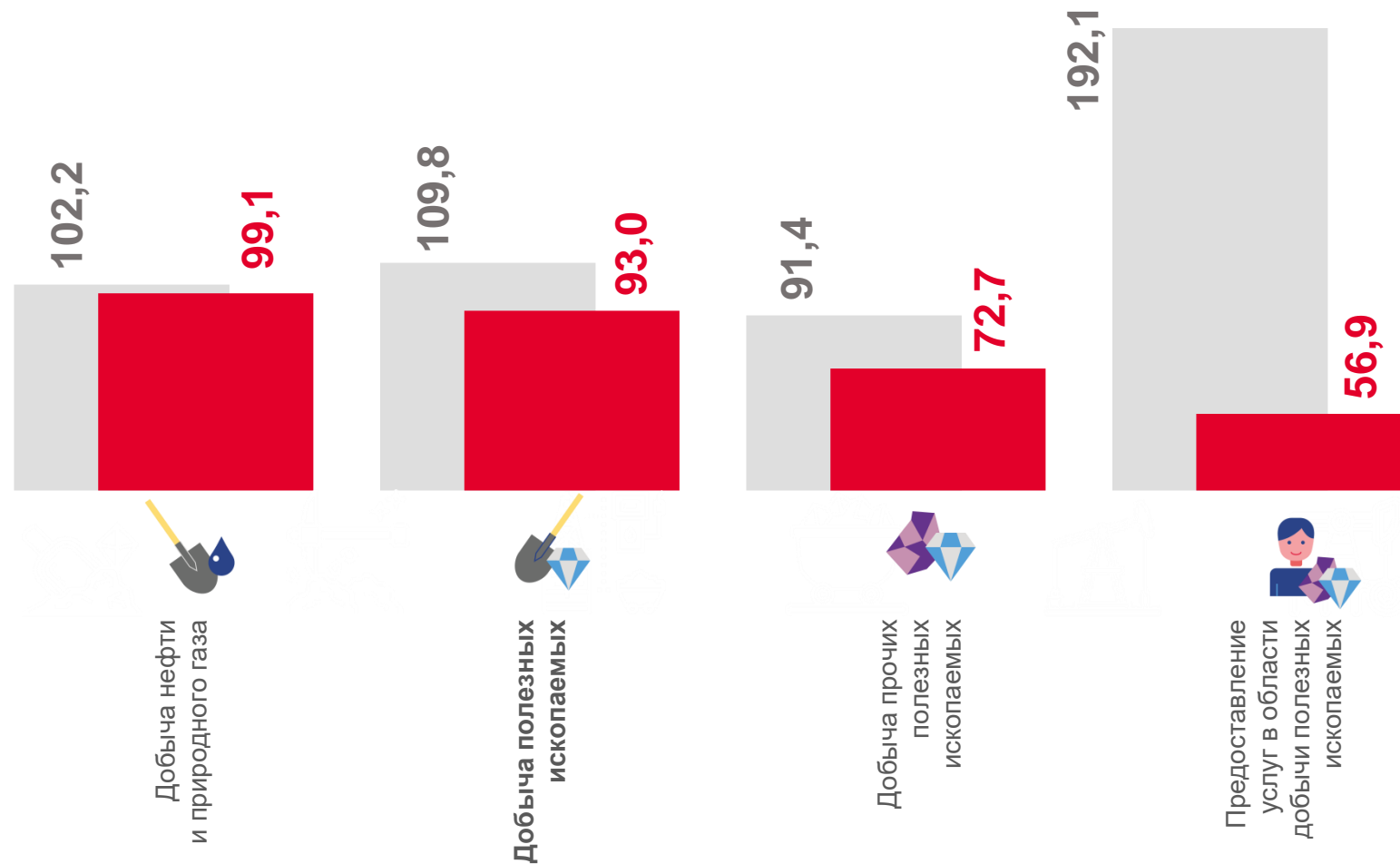
■ Февраль 2022 г. к январю 2022 г.

■ Февраль 2023 г. к январю 2023 г.



ИНДЕКСЫ ПРОИЗВОДСТВА ПО ДОБЫЧЕ ПОЛЕЗНЫХ ИСКОПАЕМЫХ

февраль 2023 г. в % к февралю 2022 г.



■ Февраль 2022 г. к февралю 2021 г. ■ Февраль 2023 г. к февралю 2022 г.





ПРОИЗВОДСТВО ОТДЕЛЬНЫХ ВИДОВ ПРОДУКЦИИ ОБРАБАТЫВАЮЩИХ ПРОИЗВОДСТВ

январь-февраль 2023 г. в % к январю-февралю 2022 г.



Молоко сырое крупного
рогатого скота, козье и овечье,
переработанное на пищевую
продукцию



141,8



Пиво, кроме
отходов пивоварения



113,1



Мука из зерновых культур,
овощных и других
растительных
культур; смеси из них



105,0



Мясо и субпродукты



100,9



Мебель



109,6



Изделия трикотажные или
вязаные



103,3



Плиты древесно-стружечные
и аналогичные плиты из
древесины или других
одревесневших материалов



101,7



Паркет щитовой в сборе



64,4



Кабели силовые для
стационарной прокладки на
напряжение до 1 кВ



143,3



Топливо дизельное



128,5



Пластмассы в первичных
формах



101,6



Спирты одноатомные



86,1





ИНДЕКСЫ ПРОИЗВОДСТВА ПО ОСНОВНЫМ ВИДАМ ОБРАБАТЫВАЮЩИХ ПРОИЗВОДСТВ

февраль 2023 г. в % к январю 2023 г.



...²⁾



167,4



...²⁾



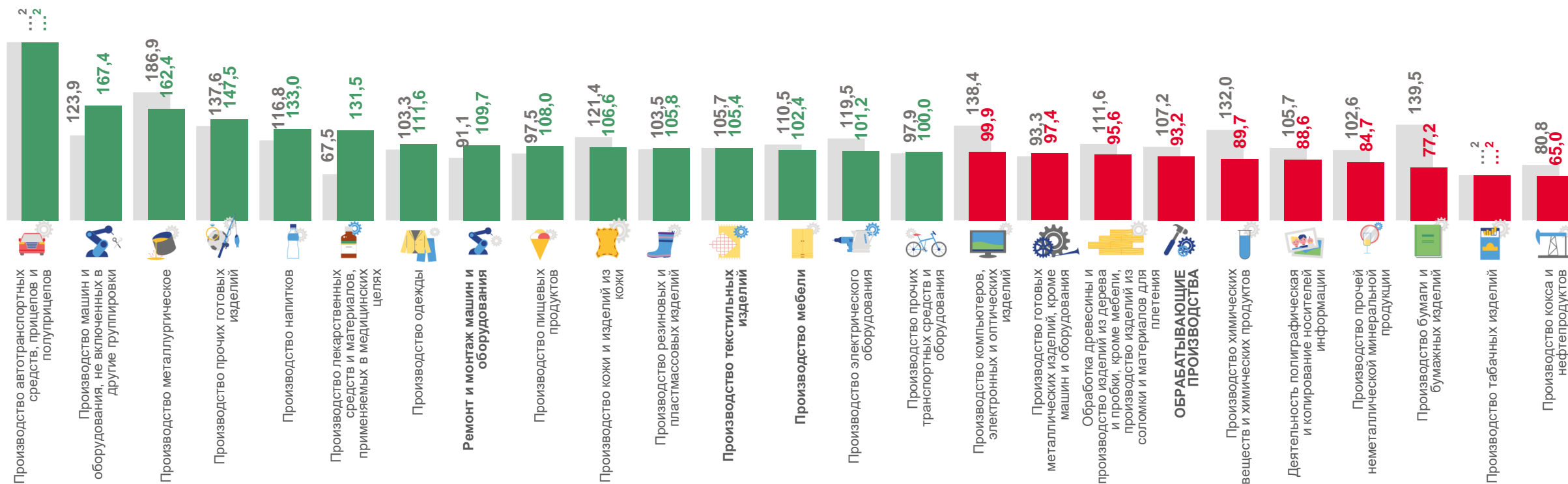
65,0

Производство автотранспортных средств, прицепов и полуприцепов

Производство машин и оборудования, не включенных в другие группировки

Производство табачных изделий

Производство кокса и нефтепродуктов



■ Февраль 2022 г. к январю 2022 г.

■ Февраль 2023 г. к январю 2023 г.



ИНДЕКСЫ ПРОИЗВОДСТВА ПО ОСНОВНЫМ ВИДАМ ОБРАБАТЫВАЮЩИХ ПРОИЗВОДСТВ

февраль 2023 г. в % к февралю 2022 г.



235,1



124,1



68,5



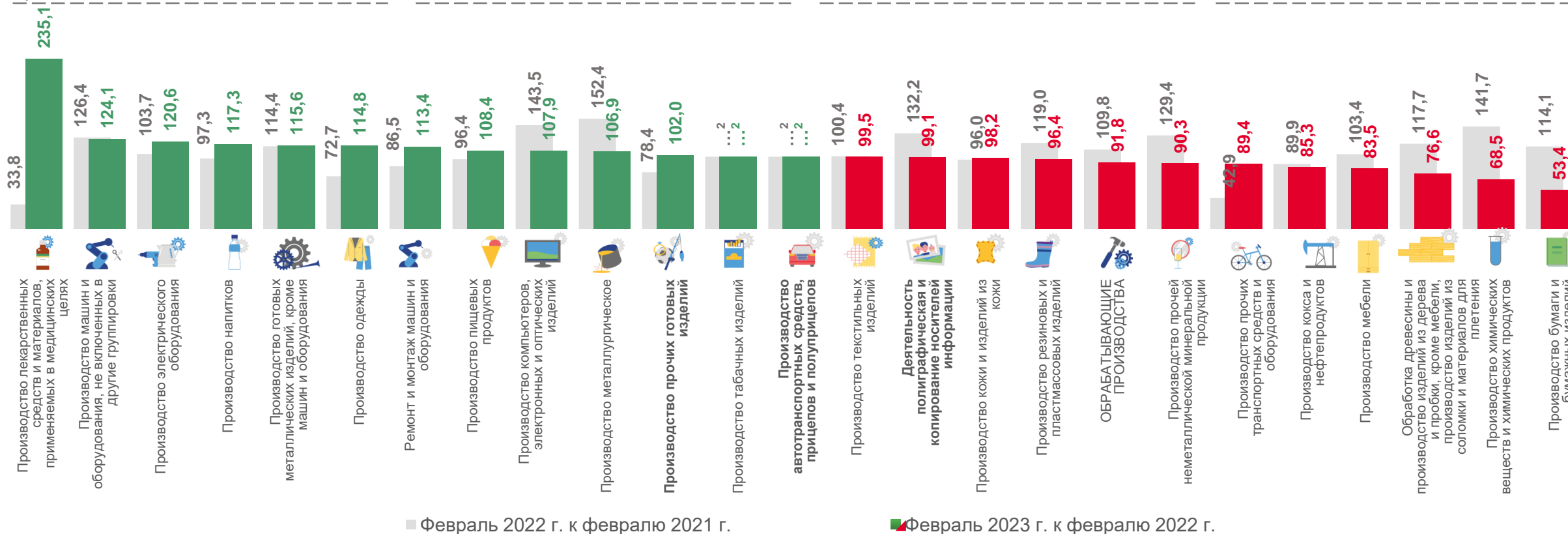
53,4

Производство лекарственных средств и материалов, применяемых в медицинских целях

Производство машин и оборудования, не включенных в другие группировки


Производство химических веществ и химических продуктов

Производство бумаги и бумажных изделий



■ Февраль 2022 г. к февралю 2021 г.

■ Февраль 2023 г. к февралю 2022 г.



ПРОИЗВОДСТВО ЭЛЕКТРО - И ТЕПЛОЭНЕРГИИ

январь-февраль 2023 г. в % к январю-февралю 2022 г.



Электроэнергия



106,0



Пар и горячая вода



98,3



Электроэнергия, произведенная
электростанциями общего назначения



104,8



Энергия тепловая, отпущенная
электростанциями



102,5



ИНДЕКСЫ ПРОИЗВОДСТВА ПО ОБЕСПЕЧЕНИЮ ЭЛЕКТРИЧЕСКОЙ ЭНЕРГИЕЙ, ГАЗОМ И ПАРОМ; КОНДИЦИОНИРОВАНИЮ ВОЗДУХА

февраль 2023 г. в % к январю 2023 г.



89,2

Обеспечение электрической энергией, газом и паром; кондиционирование воздуха




90,3

Производство, передача и распределение пара и горячей воды; кондиционирование воздуха



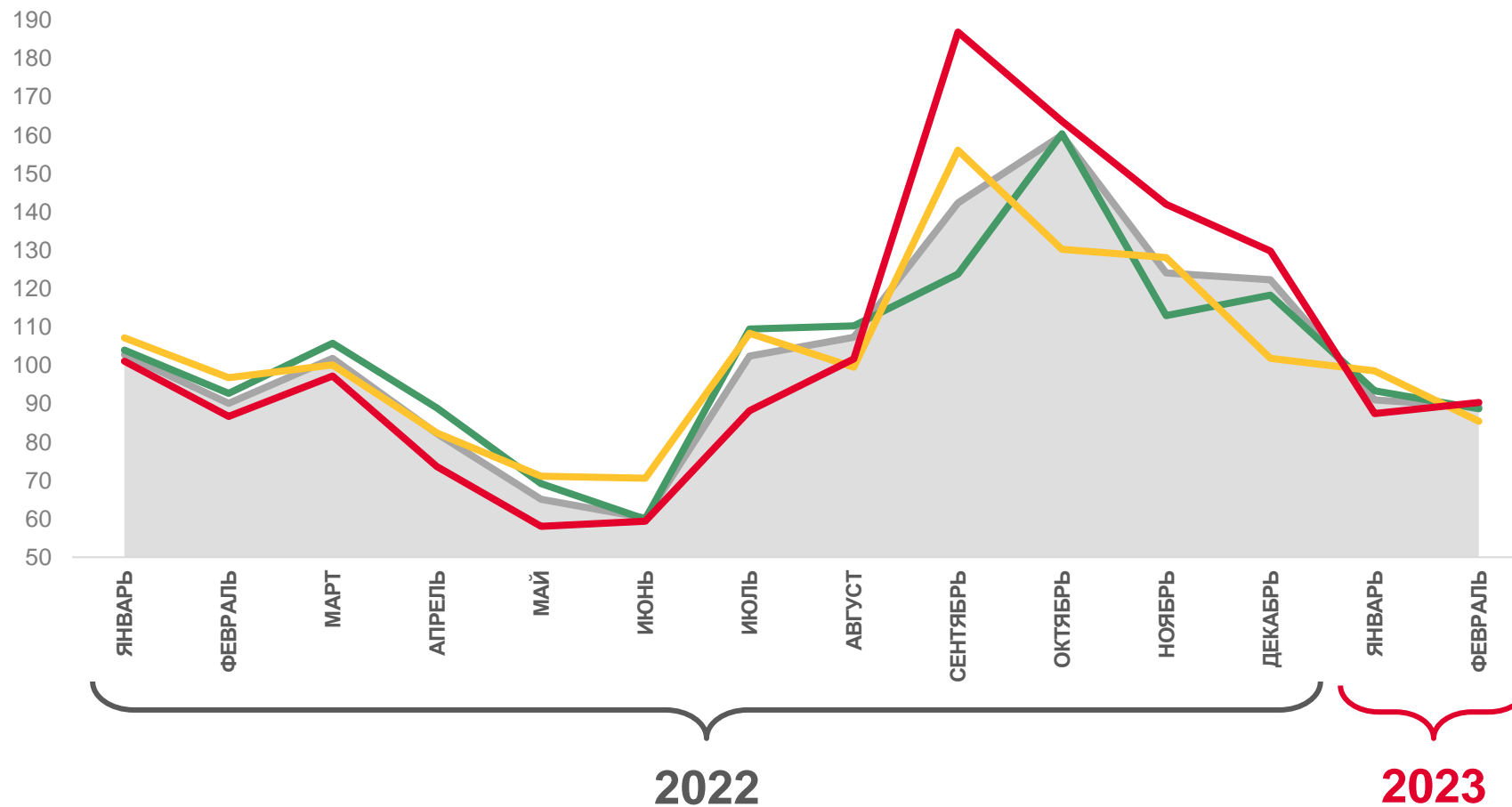
88,7

Производство, передача и распределение электроэнергии



85,4

Производство и распределение газообразного топлива



Обеспечение электрической энергией, газом и паром; кондиционирование воздуха



Производство, передача и распределение пара и горячей воды; кондиционирование воздуха




Производство и распределение газообразного топлива



Производство, передача и распределение электроэнергии





ИНДЕКСЫ ПРОИЗВОДСТВА ПО ОБЕСПЕЧЕНИЮ ЭЛЕКТРИЧЕСКОЙ ЭНЕРГИЕЙ, ГАЗОМ И ПАРОМ; КОНДИЦИОНИРОВАНИЮ ВОЗДУХА

февраль 2023 г. в % к февралю 2022 г.



101,2

Обеспечение электрической энергией, газом и паром; кондиционирование воздуха



103,6

Производство, передача и распределение электроэнергии



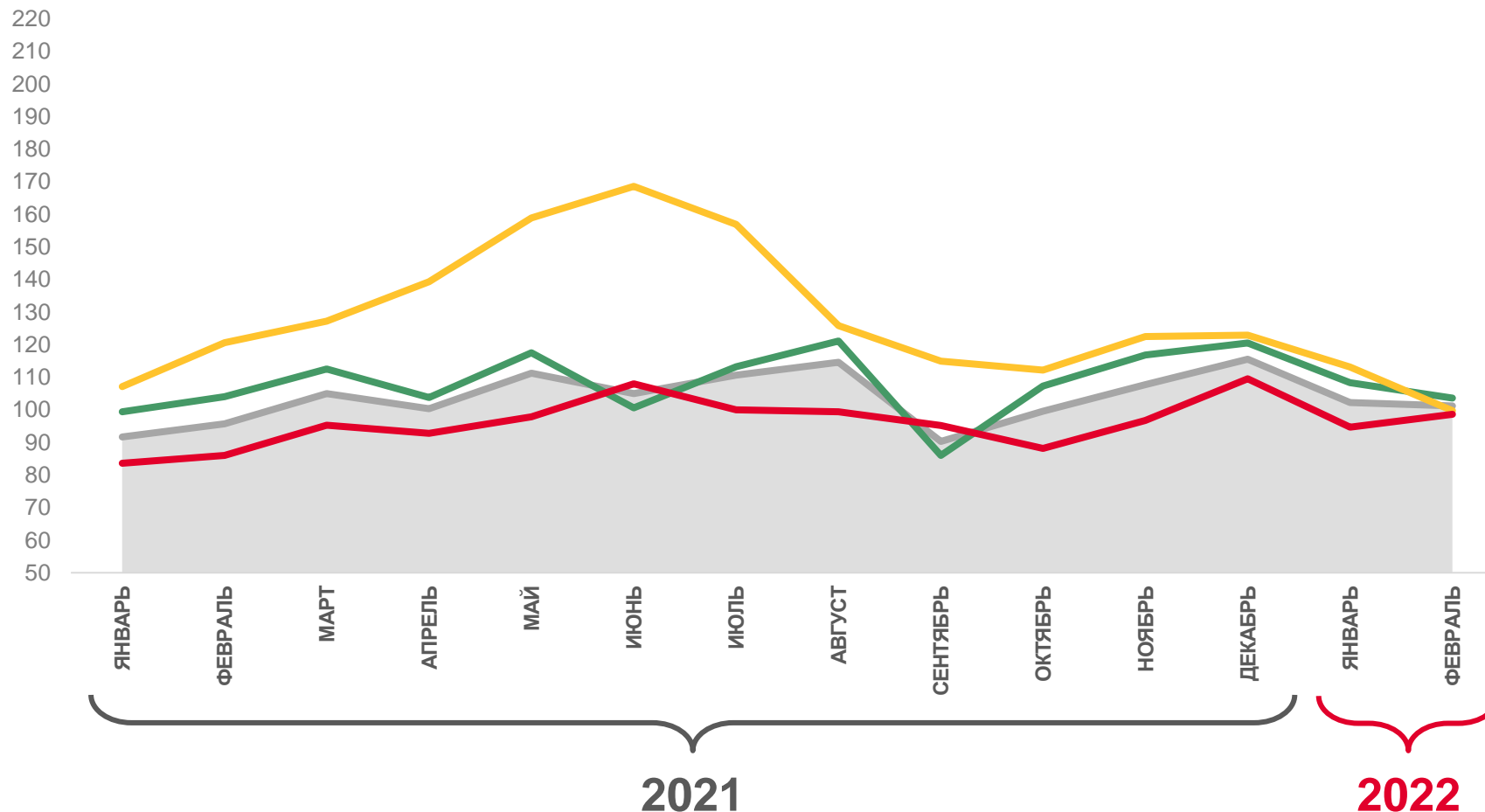
99,7

Производство и распределение газообразного топлива



98,6

Производство, передача и распределение пара и горячей воды; кондиционирование воздуха



Обеспечение электрической энергией, газом и паром; кондиционирование воздуха



Производство, передача и распределение пара и горячей воды; кондиционирование воздуха



Производство и распределение газообразного топлива

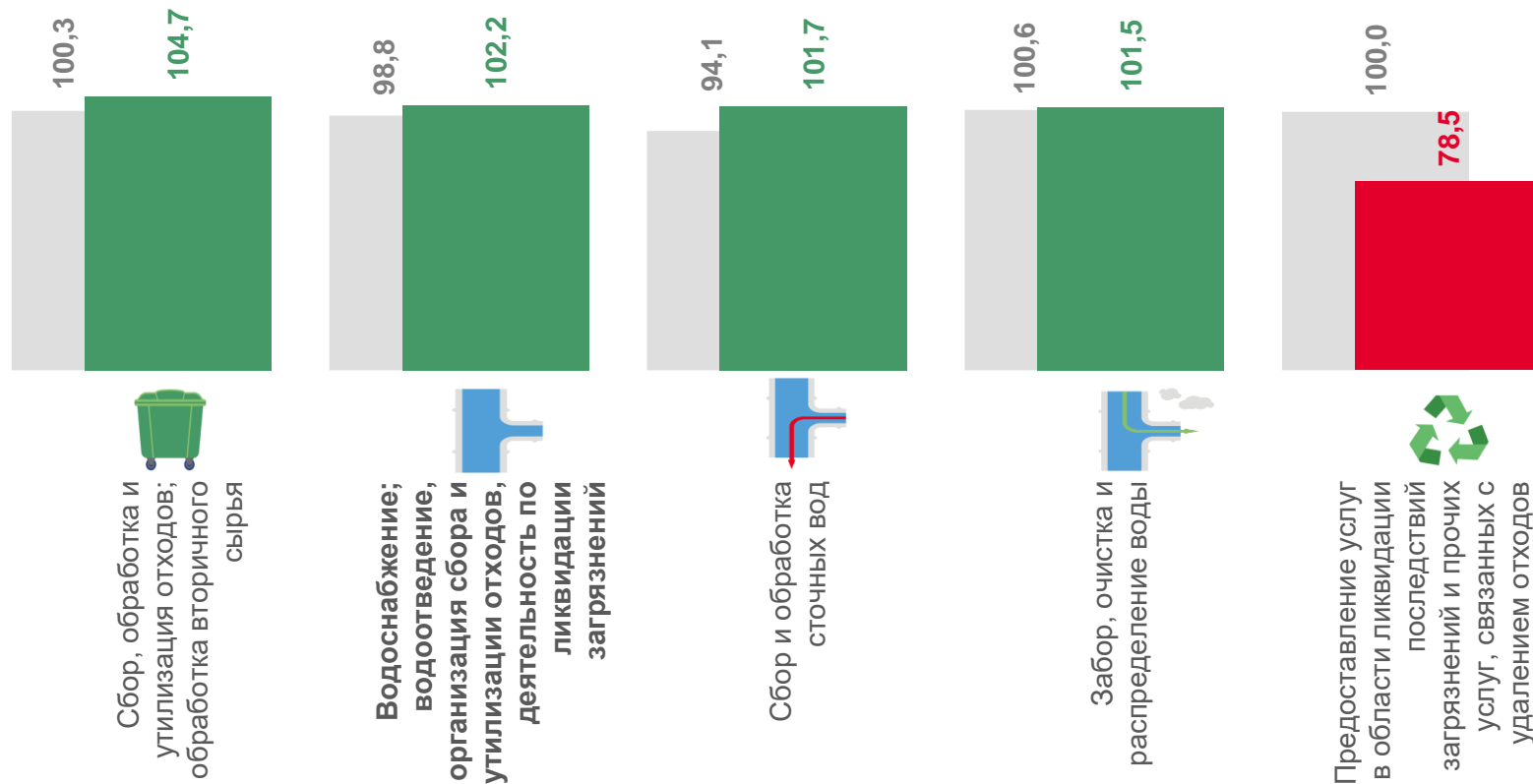
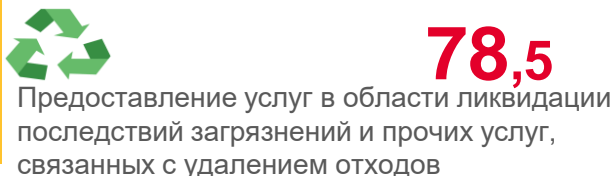
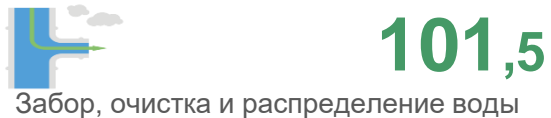
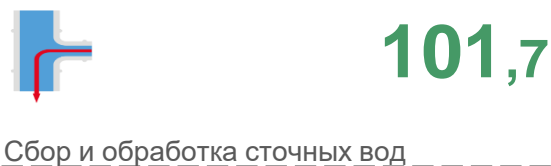
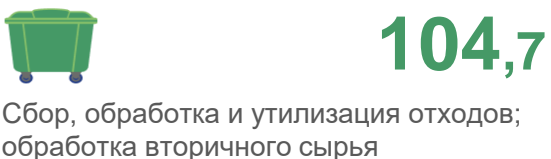
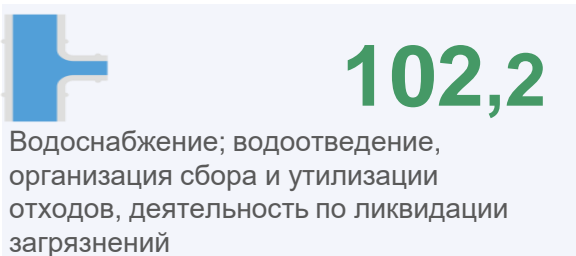


Производство, передача и распределение электроэнергии



ИНДЕКСЫ ПРОИЗВОДСТВА ПО ВОДОСНАБЖЕНИЮ; ВОДООТВЕДЕНИЮ, ОРГАНИЗАЦИИ СБОРА И УТИЛИЗАЦИИ ОТХОДОВ, ДЕЯТЕЛЬНОСТИ ПО ЛИКВИДАЦИИ ЗАГРЯЗНЕНИЙ

февраль 2023 г. в % к январю 2023 г.



■ Февраль 2022 г. к январю 2022 г.

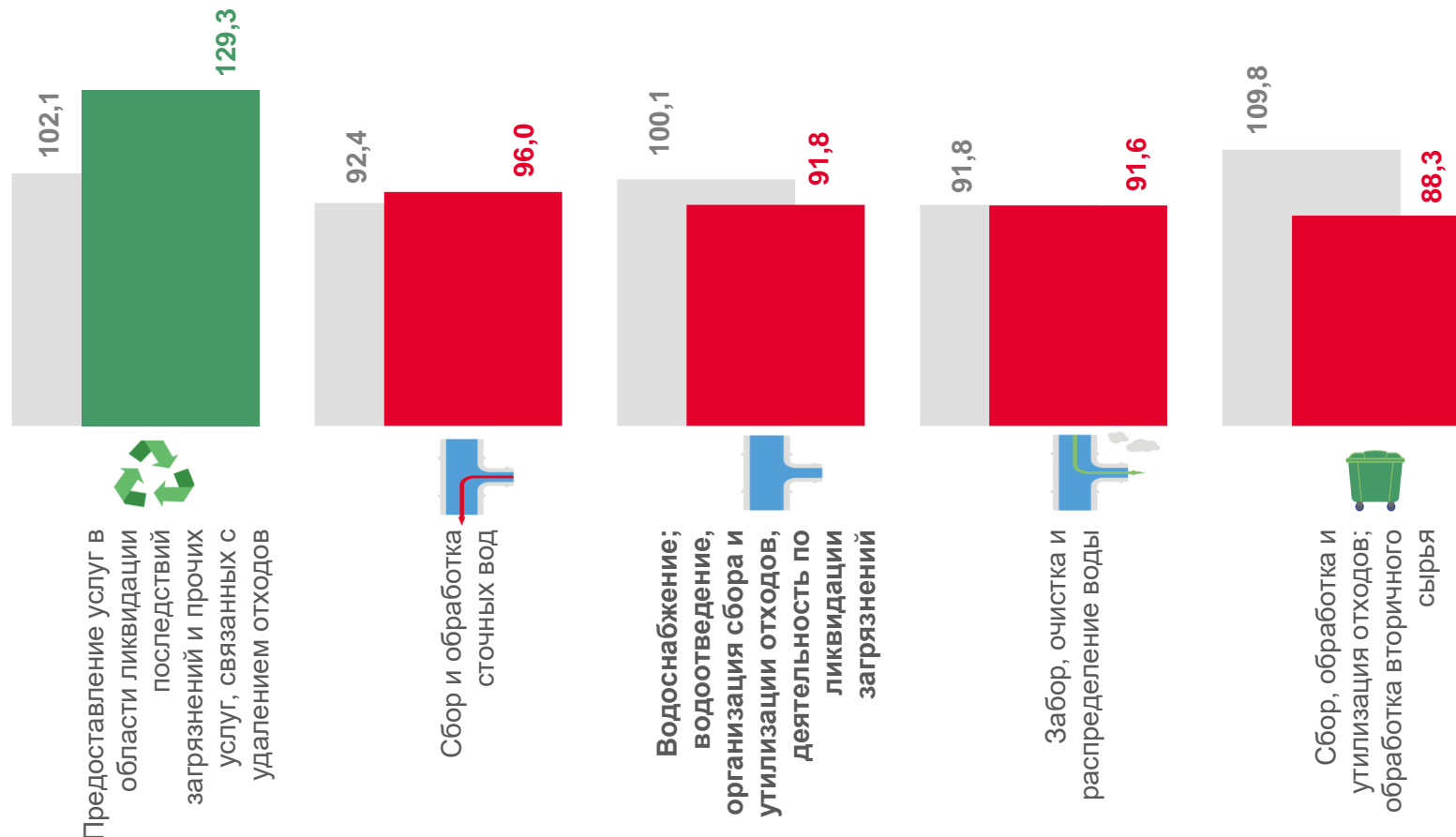
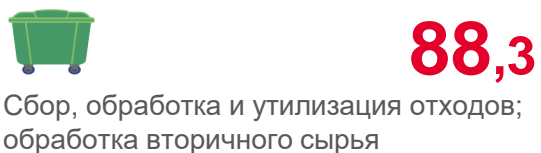
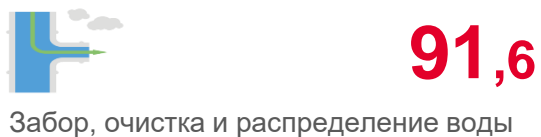
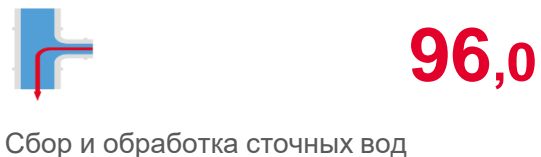
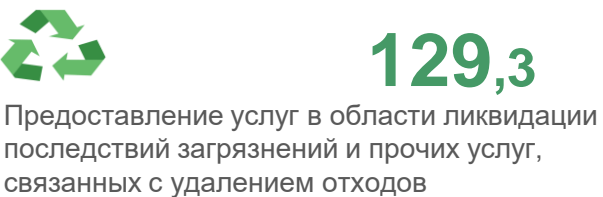
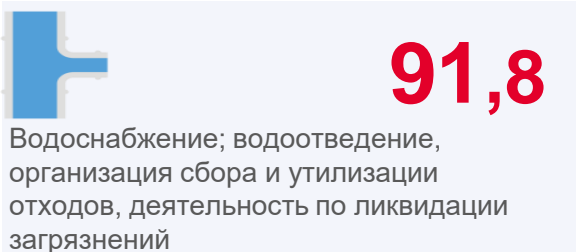
■ Февраль 2023 г. к январю 2023 г.





ИНДЕКСЫ ПРОИЗВОДСТВА ПО ВОДОСНАБЖЕНИЮ; ВОДООТВЕДЕНИЮ, ОРГАНИЗАЦИИ СБОРА И УТИЛИЗАЦИИ ОТХОДОВ, ДЕЯТЕЛЬНОСТИ ПО ЛИКВИДАЦИИ ЗАГРЯЗНЕНИЙ

февраль 2023 г. в % к февралю 2022 г.



■ Февраль 2022 г. к февралю 2021 г.

■ Февраль 2023 г. к февралю 2022 г.